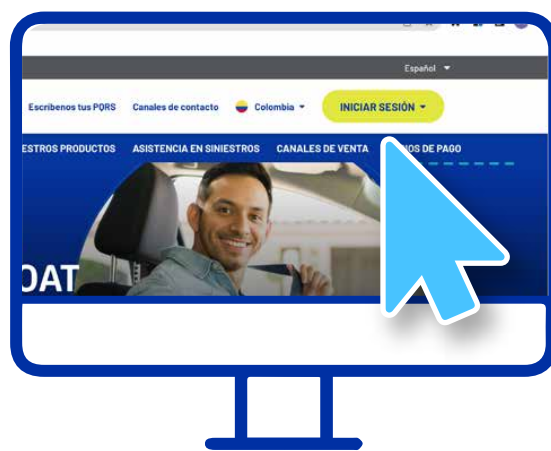
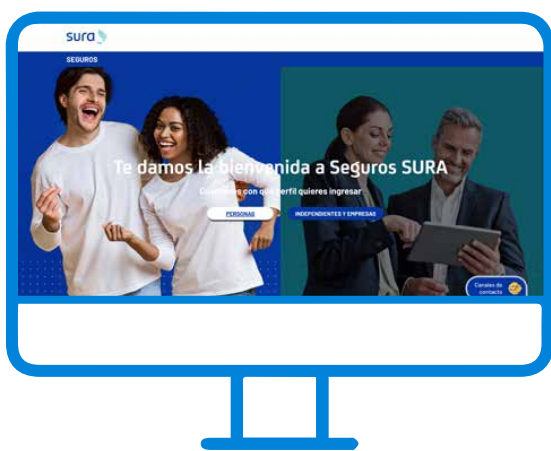




TUS RESULTADOS A UN CLIC DE LA SUCURSAL VIRTUAL de segurossura.com.co

¿Sabías que puedes consultar los resultados de tus exámenes de Ayudas Diagnósticas desde donde estés? Disfruta esta nueva opción que te ofrece SURA.

- 1 Ingresa a segurossura.com.co y haz clic en la pestaña **Personas**.
- 2 Ve al botón **Iniciar sesión**, ubicado en la parte superior derecha.



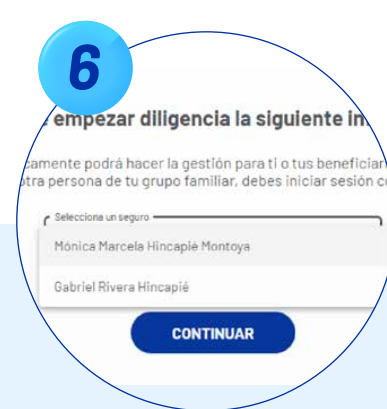
- 3 Al dar clic se despliegan varias opciones. Ingresa en **Sucursal virtual personas**.



Inmediatamente se te abre una ventana para **Iniciar sesión**. Si no recuerdas tu contraseña, el sistema te indicará cómo recuperarla.



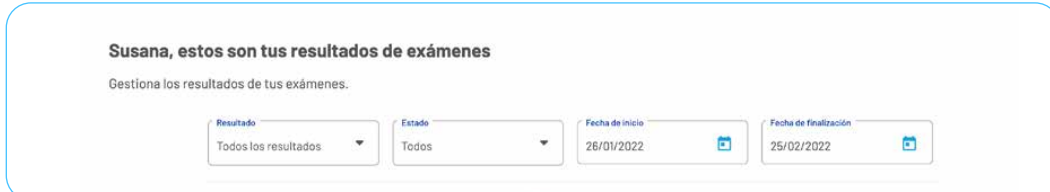
Ingresa en la pestaña que dice **Salud** y luego, haz clic en **Ayudas Diagnósticas**.



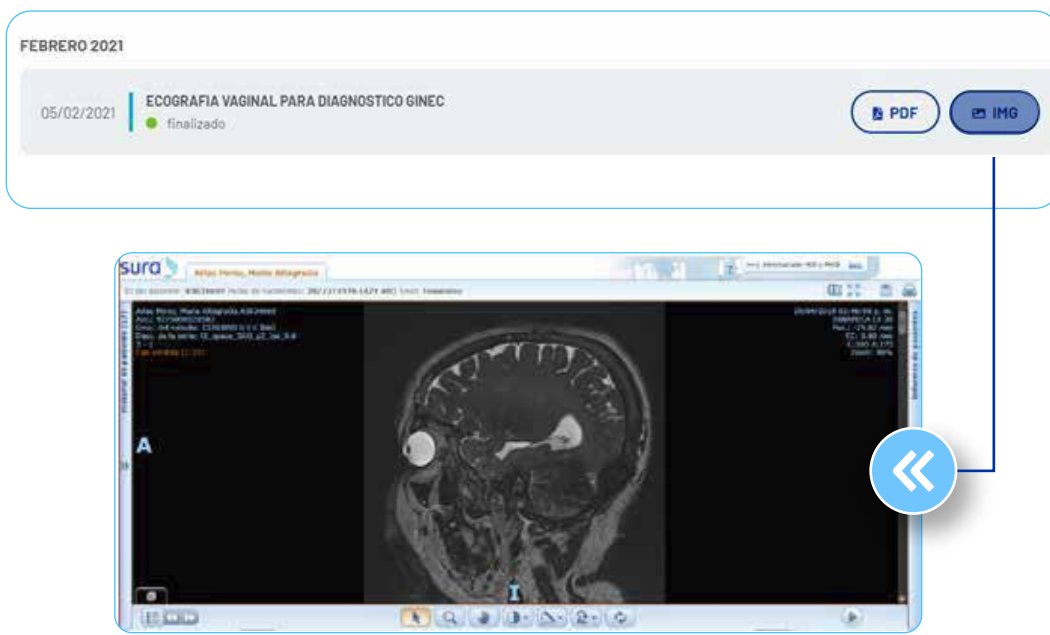
Después, **selecciona la persona de tu grupo familiar** sobre la que quieres consultar el resultado y le das **Continuar**.

¡Si no has creado tu cuenta, aprovecha y lo haces!

- 7 **Elige los campos** en los que necesitas conocer más detalle.



- 8 **Si quieres ver los resultados de tu examen**, tanto de laboratorio como de imágenes, solo haz clic en la opción indicada (PDF para laboratorios e imágenes e IMG solo para imágenes).



OTRAS HERRAMIENTAS También tienes a tu disposición otros recursos.



Historial. Si das clic en la flecha que te aparece en el lado izquierdo de la pantalla, puedes conocer el historial de exámenes que te hayan practicado.



Informe de Ayudas Diagnósticas. Si das clic en la flecha del lado derecho, se despliega una ventana con la descripción completa del examen.

Si necesitas más información, comunícate con nuestras líneas:

Línea nacional EPS SURA 01 8000 519 519

Líneas Póliza de Salud
Desde tu celular: #888
Línea nacional: 01 8000 518 888

