

COVID-19

INSTRUCTIVO RENOVACIÓN DE FÓRMULAS DE MEDICAMENTOS POR INTERNET

#AsegúrateDeHacerTuParte

PASO A PASO PARA LA RENOVACIÓN AUTOMÁTICA

Ingresa a **epssura.com** opción Servicios a un Clic.

1.



Selecciona la opción **Renovar fórmulas**.

2.



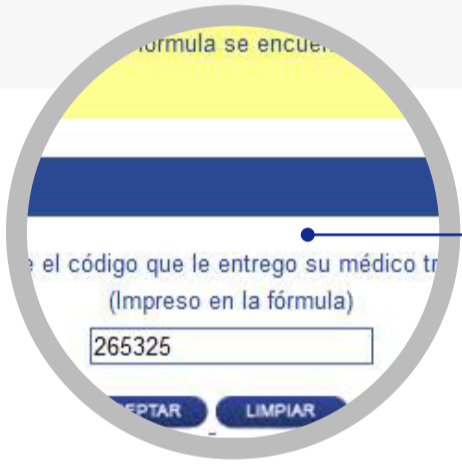
Ingresa **tus datos personales**

3.

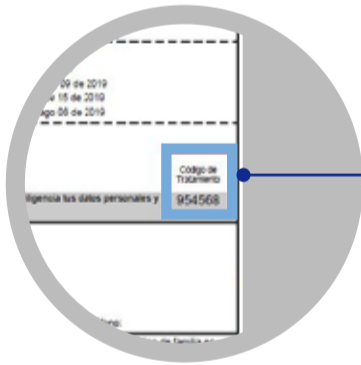


Ingresa el **código de tratamiento** indicado en la fórmula o el que te enviamos por mensaje de texto .

4.



Aquí puedes ver el código de tratamiento en tu fórmula anterior.

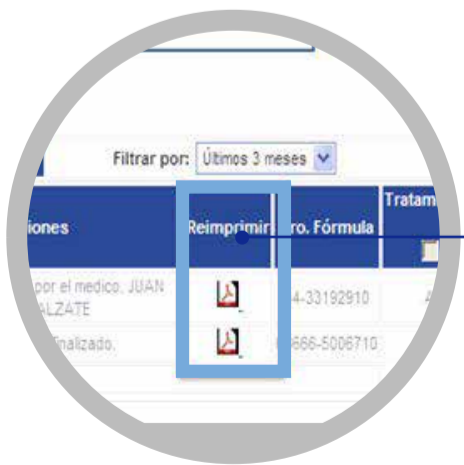


Selecciona el tratamiento, clic en **Imprimir Fórmulas** para obtener el archivo para descargar y poder reclamar ante la farmacia.

5.



Te permite reimprimir una copia idéntica o consultar una ya renovada, al acceder al boton PDF puedes visualizarla.



¡Así de fácil es renovar tu fórmula de manera virtual!

