


Cortisol pre y post ACTH para niños

PREPARACIÓN

Sigue estas recomendaciones para tu examen:



Entre seis (6) y ocho (8) horas antes de la prueba, el niño debe guardar ayuno. No debe comer alimentos ni tomar bebidas.



Debe permanecer en reposo 20 minutos antes de la prueba.



Debe venir acompañado de un adulto responsable, mayor de 18 años.



Cuando inicie el examen, se extraerá una muestra de sangre del niño. Inmediatamente después, se le aplicará una inyección de ACTH, generalmente en el músculo del hombro.



Después de 30 o 60 minutos, o ambos, según cuánta ACTH le aplicaron, se extraerá nuevamente una muestra de sangre.



El laboratorio verifica el nivel de cortisol en la segunda muestra de sangre.




En ocasiones, puede ser un poco difícil canalizar la vena del niño. Si esto ocurre, habría que intentarlo varias veces.




En el proceso de canalizar una vena se puede producir sangrado, acumulación de sangre debajo de la piel (hematoma), mareo y, raramente, infección.



El niño y su acompañante deben seguir las indicaciones de nuestro personal de salud.



El niño no debe comer alimentos ni tomar bebidas durante la prueba.



Recuerda darle al personal del laboratorio los datos del niño: edad, peso, medicamentos que toma, dosis de los mismos, motivo de realización del examen, si padece de diabetes o hipoglicemia.



Tanto el niño como su acompañante deben contar con disponibilidad para permanecer en el laboratorio el tiempo que dura la prueba, tres (3) horas en total. Te recomendamos llevar libros, juguetes u otras actividades.




Pregúntale a nuestro personal de salud los cuidados que debes tener con el niño durante el examen.

Trae todos los documentos



• Documento de identidad



• Orden médica



¡ASISTE A TIEMPO!

Llega 15 minutos antes del examen

Este espacio será necesario para hacer el registro de tu información, confirmar la correcta preparación y que apruebes la realización de tu examen.

Cuidados después del examen

- ✓ Cuando se retira el catéter pueden formarse hematomas en la piel, que generalmente desaparecen sin ninguna complicación.
- ✓ El niño puede sentir picazón e irritación en el lugar donde le pusieron la inyección.
- ✓ El niño puede presentar, durante las 12 horas posteriores a la prueba, baja de presión en la sangre, debilidad en los músculos, mareos, náuseas, sofoco, vómito, irritabilidad y sueño.
- ✓ El niño no debe acercarse a balcones o ventanales ya que, debido a la sensación de sueño se pueden producir caídas.
- ✓ En caso de que el niño presente complicaciones debes llevarlo al servicio de urgencias.
- ✓ Si tienes alguna duda, consulta con nuestro personal de salud.

Gracias por seguir nuestras recomendaciones y contribuir para que tu estudio permita un correcto diagnóstico.

