


# Androstenediona pre y pos ACTH para bebés

## PREPARACIÓN



Sigue estas **recomendaciones** para tu examen:



Tres (3) semanas antes de la prueba, el bebé debe **mantener la dieta recomendada por el médico.**



**Entre cuatro (4) y seis (6) horas antes de realizarle la prueba,** el bebé debe guardar ayuno. No puede comer alimentos ni beber líquidos.




Consulta con el médico si el bebé debe **suspender el tratamiento hormonal el día de la prueba.**



**El bebé debe asistir al laboratorio con un acompañante mayor de 18 años** y que no esté en situación de discapacidad.




En ocasiones, puede ser un poco difícil canalizar la vena del bebé. **Si esto ocurre, debemos intentarlo varias veces.**



**En el proceso de canalizar una vena** se puede producir sangrado, acumulación de sangre debajo de la piel (hematoma), mareo y, raramente, infección.



El bebé y su acompañante **deben seguir las indicaciones de nuestro personal de salud.**



**El bebé no debe comer alimentos** ni tomar bebidas durante la prueba.



**Recuerda darle al personal del laboratorio los datos del bebé:** edad, peso, medicamentos que toma y dosis, motivo de realización del examen y si padece de diabetes o hipoglucemia.



**Tanto el bebé como el acompañante deben contar con disponibilidad** para permanecer en el laboratorio durante el tiempo de la prueba, entre 1 y 4 horas. Te recomendamos llevar libros, juguetes u otras actividades.



**Pregúntale a nuestro personal de salud** los cuidados que debes tener con el bebé durante el examen.

## Trae todos los documentos



• **Documento de identidad**



• **Orden médica**



**¡ASISTE A TIEMPO!**

### Llega 15 minutos antes del examen

Este espacio será necesario para hacer el registro de tu información, confirmar la correcta preparación y que apruebes la realización de tu examen.

### Cuidados después del examen

- ✓ Cuando se retira el catéter pueden formarse hematomas en la piel que generalmente desaparecen sin ninguna complicación.
- ✓ El bebé puede sentir picazón e irritación en el lugar donde le pusieron la inyección.
- ✓ El bebé puede presentar, durante las 12 horas posteriores a la prueba, baja de presión en la sangre, mareos, náuseas, sofoco, vómito, irritabilidad y sueño.
- ✓ En caso de que el bebé presente complicaciones debes llevarlo al servicio de urgencias.
- ✓ Si tienes alguna duda, consulta con nuestro personal de salud.

Gracias por seguir nuestras recomendaciones y contribuir para que tu estudio permita un correcto diagnóstico

