

# Hidroprogesterona pre y post ACTH para bebés


## PREPARACIÓN



### Sigue estas recomendaciones para tu examen:



Entre seis (6) y ocho (8) horas antes de la prueba, **el bebé debe guardar ayuno**. No debe comer alimentos ni tomar bebidas.



**El bebé debe permanecer en reposo** 20 minutos antes de la prueba.



**El bebé debe venir acompañado de un adulto responsable**, mayor de 18 años.




En ocasiones, puede ser un poco difícil canalizar la vena en un paciente. **Si esto ocurre, debemos intentarlo varias veces.**




**En el proceso de canalizar una vena** se puede producir sangrado, acumulación de sangre debajo de la piel (hematoma), mareo y, raramente, infección.



EL bebé y su acompañante **deben seguir las indicaciones** de nuestro personal de salud.



**El bebé no debe comer alimentos** ni tomar bebidas durante la prueba.



**Recuerda darle al personal del laboratorio los datos del bebé:** edad, peso, medicamentos que toma y dosis, motivo de realización del examen, si padece de diabetes o hipoglucemia.



**Tanto el bebé como el acompañante deben contar con disponibilidad** para permanecer en el laboratorio el tiempo que dura la prueba, 3 horas. Te recomendamos llevar libros, juguetes u otras actividades.



**Pregúntale a nuestro personal de salud** los cuidados que debes tener con el bebé durante el examen.

## Trae todos los documentos



• Documento de identidad



• Orden médica



**¡ASISTE A TIEMPO!**

### Llega 15 minutos antes del examen

Este espacio será necesario para hacer el registro de tu información, confirmar la correcta preparación y que apruebes la realización de tu examen.

### Cuidados después del examen

- ✓ Cuando se retira el catéter pueden formarse hematomas en la piel que generalmente desaparecen sin ninguna complicación.
- ✓ El bebé puede sentir picazón e irritación en el lugar donde le pusieron la inyección.
- ✓ El bebé puede presentar, durante las 12 horas posteriores a la prueba, baja de presión en la sangre, mareos, náuseas, sofoco, vómito, irritabilidad y sueño.
- ✓ En caso de que el bebé presente complicaciones debes llevarlo al servicio de urgencias.
- ✓ Si tienes alguna duda, consulta con nuestro personal de salud.

Gracias por seguir nuestras recomendaciones y contribuir para que tu estudio permita un correcto diagnóstico

