


Tomografía simple en niños menores de 6 años

PREPARACIÓN

Sigue estas recomendaciones para tu examen:

Si tu examen será con sedación o anestesia:



El niño debe guardar ayuno durante 6 horas antes del examen.



Si es diabético, puede consumir solamente medio pocillo de líquidos claros (no lácteos) como agua o aromáticas, hasta 4 horas antes del examen. Si está tomando medicamentos no es necesario que los suspenda, debe ingerirlos con medio vaso de agua el día del procedimiento.




Si es lactante alimentado con **leche materna** exclusivamente, el ayuno es de 4 horas. Si es lactante alimentado **con leche de fórmula**, el ayuno es de 6 horas.

Si el estudio es sin sedación o anestesia no requiere ayuno.



Debe acostarse los más tarde y despertarse lo más temprano posible, el día del examen.



El niño debe tener ropa cómoda, preferiblemente de dos piezas.



Debe estar acompañado de un adulto responsable y que no esté en situación de discapacidad.



Antes de ingresar al examen se le deben retirar al niño joyas, relojes, audífonos, ganchos para el cabello, prendas con cremalleras metálicas o cualquier otro objeto de metal.




Debe permanecer lo más quieto posible durante todo el procedimiento.



Tanto el acompañante como el niño deben seguir las indicaciones de nuestro personal de salud.

Recuerda informar:

Para que la realización del examen sea exitosa y segura, debes informar en los siguientes casos, antes de ingresar al procedimiento y al solicitar la cita:



Si el niño ha tenido enfermedades o problemas de salud recientes.



Si ha tenido cirugías en la zona del cuerpo donde se va a realizar el estudio.

Trae todos los documentos



• Documento de identidad



• Orden médica



• Historia clínica



• Autorización del servicio, si tu EPS o tu plan de salud lo requieren.



• Estudios anteriores y relacionados con el procedimiento a realizar, como tomografías, rayos x, entre otros.



¡ASISTE A TIEMPO!

El niño y su acompañante deben llegar 30 minutos antes del examen,

o con el tiempo de anticipación que te indique la persona que te asigna la cita. Este tiempo es necesario para ingresar sus datos al sistema, revisar su preparación y explicarle a su acompañante cómo es el procedimiento para que apruebe su realización.

Cuidados después del examen

✓ Si el estudio fue realizado con sedación o anestesia el niño no debe realizar actividades que requieran concentración como ir a estudiar. Se recomienda permanecer en reposo, y deberá ir a urgencias en caso de presencia de signos de alarma: desorientación, náuseas, dificultad para respirar o pérdida de consciencia, brote alérgico en piel y/o picazón, que no se quita.

✓ Si tienes alguna duda, consulta con nuestro personal de salud.

Gracias por seguir nuestras recomendaciones y contribuir para que tu estudio permita un correcto diagnóstico.

