


## Tomografía contrastada en niños menores de 6 años


### PREPARACIÓN

Sigue estas **recomendaciones para tu examen:**



#### Si requiere sedación o anestesia:


**El niño debe guardar ayuno** durante 4 horas antes del examen.



**Si es diabético**, puede consumir solamente medio pocillo de líquidos claros (no lácteos) como agua o aromáticas, hasta 4 horas antes del examen. Si está tomando medicamentos no es necesario que los suspenda, debe ingerirlos con medio vaso de agua el día del procedimiento.



**Si es lactante** alimentado con **leche materna** exclusivamente, el ayuno es de 4 horas. Si es lactante alimentado **con leche de fórmula**, el ayuno es de 6 horas.



#### Si el estudio no requiere sedación o anestesia:

**El niño debe guardar ayuno** durante 6 horas antes del examen.



**Si está tomando medicamentos** no es necesario que los suspenda, debe ingerirlos con medio vaso de agua el día del procedimiento.



#### Creatinina

**Para realizar la Tomografía contrastada es necesario tener una prueba de creatinina realizada en los últimos quince (15) días, en los siguientes casos:**



**Niños menores de 1 año.**




**Si el niño tiene alguna enfermedad o falla renal conocida** (diálisis, trasplante renal, riñón único, cáncer renal), o enfermedades como diabetes, hipertensión arterial o falla cardíaca.



Si has recibido **tratamiento de quimioterapia** en los últimos 3 meses.




**El niño debe tener ropa cómoda**, preferiblemente de dos piezas.



**Debe estar acompañado de un adulto responsable** y que no esté en situación de discapacidad.



**Antes de ingresar al examen se le deben retirar al niño** joyas, relojes, audífonos, ganchos para el cabello, prendas con cremalleras metálicas o cualquier otro objeto de metal.




**Debe permanecer lo más quieto posible** durante todo el procedimiento.



Tanto el acompañante como el niño **deben seguir las indicaciones** de nuestro personal de salud.

### Recuerda **informar:**

**Para que la realización del examen sea exitosa y segura, debes informar en los siguientes casos, antes de ingresar al procedimiento y al solicitar la cita:**



**Si el niño ha tenido enfermedades** o problemas de salud recientes.



**Si el niño es alérgico a medicamentos**, alimentos o medios de contraste.




**Si le han realizado un estudio contrastado** en la última semana.



**Si ha tenido asma**, principalmente si esta condición está activa o recibe tratamiento actual.


## Trae todos los documentos



**Documento de identidad del niño**




**Orden médica**



**Historia clínica**



**Autorización del servicio, si tu EPS o tu plan de salud lo requieren.**



**Estudios anteriores y relacionados con el procedimiento a realizar, como tomografías, rayos x, entre otros.**



**¡ASISTE A TIEMPO!**

**El niño y su acompañante deben llegar 30 minutos antes del examen,**

o con el tiempo de anticipación que te indique la persona que te asigna la cita. Este tiempo es necesario para ingresar sus datos al sistema, revisar su preparación y explicarle a su acompañante cómo es el procedimiento para que apruebe su realización.

### Cuidados **después** del examen

- ✓ El niño permanecerá en recuperación cerca de 15 minutos, luego del estudio.
- ✓ Una vez pasado este tiempo, puede consumir gelatina o un jugo claro que no contenga leche ni cítricos.
- ✓ Si se realizó con sedación o anestesia, el día del examen debe evitar realizar actividades que requieran concentración como ir a estudiar. Lo mejor es que permanezca en reposo.
- ✓ Consultar en el servicio de urgencias si el niño presenta algún signo de alarma como desorientación, náuseas, dificultad para respirar o pérdida de consciencia, brote alérgico en piel y/o picazón que no se quita.
- ✓ Si tienes alguna duda, consulta con nuestro personal de salud.

**Gracias por seguir nuestras recomendaciones y contribuir para que tu estudio permita un correcto diagnóstico.**

